

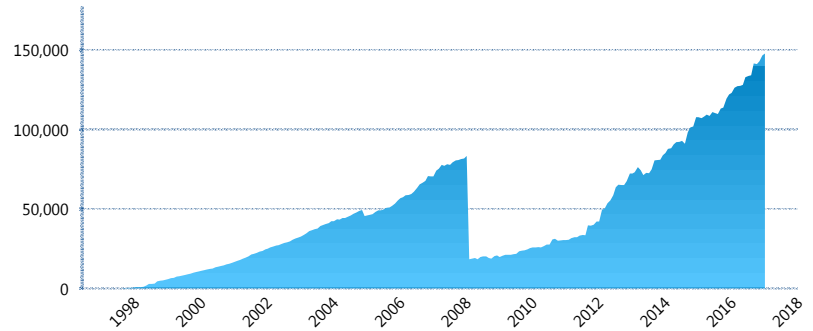
I. INFORMACIÓN FINANCIERA

I) Detalles del Fondo

Detalles del Fondo	
Razón Social	Fondo Profuturo SB2, S.A. de C.V., Siefore
Inicio de Operaciones	30/01/1998
Tipo de Fondo	Básica
Clave Bolsa	PROF-B2
Activos Administrados *	147,885
ISIN	MX54PR3C0021
Comisión Anual	1.03%
Administrador	Profuturo G.N.P., S.A. de C.V., Afore
Director General	Lic. Arturo García Rodríguez
Presidente del Consejo	Alberto Baillères González

Activos Administrados *

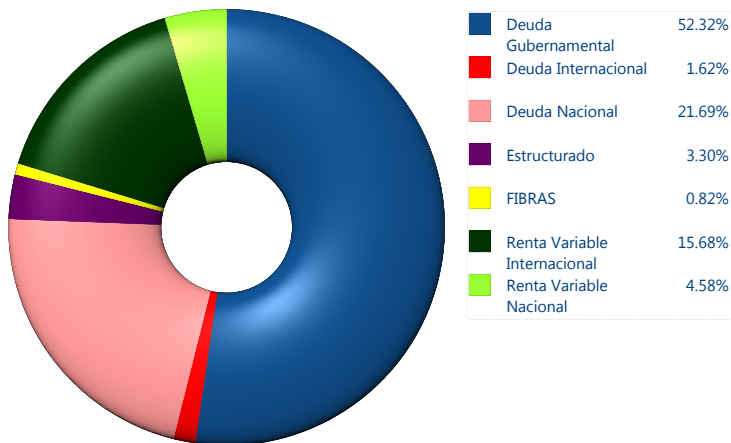
\$147,885



*Cifras en millones de pesos

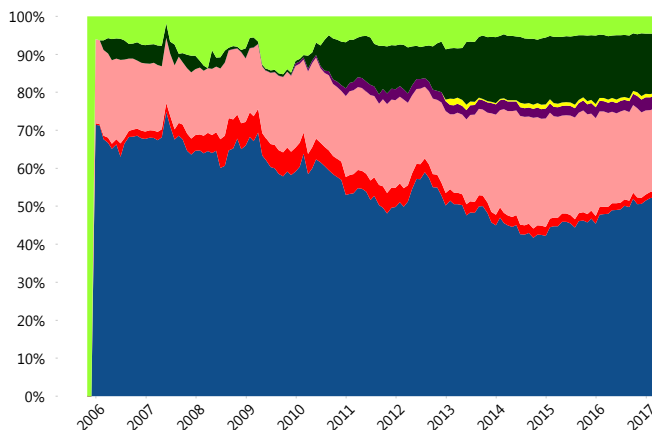
Contiene el efecto de fusiones, cortes transversales y transferencias por edad. Para mayor información consultar: <http://www.consar.gob.mx/gobmx/Aplicativo/Factsheets/EC/ECSAR.pdf>

II) Inversiones



Tipo de Instrumento	Profuturo (SB2)	Sistema Básicas 2**
Renta Variable Nacional	Renta Variable Nacional 4.58%	5.51%
Total	4.58%	5.51%
Renta Variable Internacional	Renta Variable Internacional 15.68%	12.02%
Total	15.68%	12.02%
Mercancías	Mercancías 0.00%	0.14%
Total	0.00%	0.14%
FIBRAS	FIBRAS 0.82%	1.83%
Total	0.82%	1.83%
Estructurado	Estructurados 3.30%	4.31%
Total	3.30%	4.31%
Deuda Nacional	Alimentos 0.67%	0.35%
	Automotriz 0.00%	0.03%
	Banca de Desarrollo 3.76%	1.93%
	Bancario 3.05%	1.48%
	Bebidas 1.03%	0.45%
	Cemento 0.02%	0.04%
	Centros Comerciales 0.00%	0.06%
	Consumo 0.78%	0.42%
	Deuda CP 0.00%	0.01%
	Empresas Productivas del Estado 4.88%	3.12%
	Estados 0.19%	0.71%
	Europesos 0.39%	3.58%
	Grupos Industriales 0.53%	0.61%
	Infraestructura 0.82%	2.93%
	Otros 1.50%	1.00%
	Papel 0.29%	0.15%
	Serv. Financieros 0.00%	0.30%
	Telecom 2.58%	1.42%
	Transporte 0.05%	0.27%
	Vivienda 1.13%	1.91%
Total	21.69%	20.76%
Deuda Internacional	Deuda Internacional 1.62%	0.76%
Total	1.62%	0.76%
Deuda Gubernamental	BONDESD 5.38%	1.11%
	BONOS 9.03%	14.72%
	BPA182 0.00%	0.03%
	CBIC 2.21%	3.95%
	CETES 11.24%	4.51%
	DEPBMX 1.05%	1.01%
	REPORTO 0.00%	3.93%
	UDIBONO 23.17%	24.07%
	UMS 0.24%	1.35%
Total	52.32%	54.67%
Total	100.00%	100.00%

Evolución de Inversiones



**Considera las inversiones de todo el grupo de SIEFORES Básicas 2
Cifras al cierre de febrero de 2017

III) Desempeño

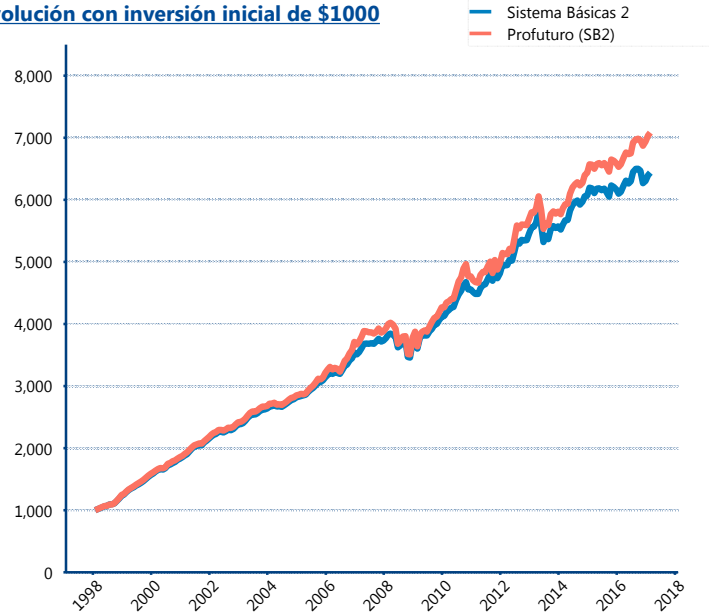
Rendimiento Bolsa

Tipo	Profuturo (SB2)	Sistema Básicas 2
1 año	7.49%	4.89%
2 años	3.68%	1.92%
3 años	6.26%	4.55%
5 años	6.56%	5.34%
Histórico	11.01%	10.42%

Indicador de Rendimiento Neto

Siefore	IRN %
Profuturo (SB2)	6.84%
SURA (SB2)	6.61%
Banamex (SB2)	6.18%
PensionISSSTE (SB2)	5.93%
Coppel (SB2)	5.81%
Metlife (SB2)	5.38%
Principal (SB2)	5.35%
Azteca (SB2)	5.22%
XXI-Banorte (SB2)	5.14%
Invercap (SB2)	4.68%
Inbursa (SB2)	4.33%
Promedio Simple	5.59 %
Promedio Ponderado	5.79 %

Evolución con inversión inicial de \$1000



Construido con el precio de la Siefore registrado en la Bolsa Mexicana de Valores

IV) Medidas de sensibilidad y riesgos

Evolución del Plazo Promedio Ponderado

